brother
at your side

QL-Etikettendrucker

- Einfache Handhabung
- Professionelle Etiketten
- Individuelle Etikettenformate
- Kompatibel mit Word / Excel / Outlook
- Inklusive Software im Lieferumfang



einfach professionell
QL ETIKETTENDRUCKER

	QL-560	QL-570	QL-580N	QL-1050	QL-1060N
Druckmethode / Druckauflösung	Thermodirekt / 300 dpi	Thermodirekt / 300 dpi	Thermodirekt / 300 dpi	Thermodirekt / 300 dpi	Thermodirekt / 300 dpi
Maximale Etikettenbreite	62 mm	62 mm	62 mm	102 mm	102 mm
Maximale Druckhöhe	59 mm	59 mm	59 mm	98,6 mm	98,6 mm
Maximale Etikettenlänge	1 Meter	1 Meter	1 Meter	3 Meter	3 Meter
Schneidevorrichtung	Automatisch	Automatisch	Automatisch	Automatisch	Automatisch
Druckgeschwindigkeit*	90 mm/Sekunde - 56 Etiketten/Minute	110 mm/Sekunde - 68 Etiketten/Minute	110 mm/Sekunde - 68 Etiketten/Minute	110 mm/Sekunde - 69 Etiketten/Minute	110 mm/Sekunde - 69 Etiketten/Minute
Abmessungen	146 mm (B) x 196 mm (T) x 152 mm (H)	134 mm (B) x 208 mm (T) x 141 mm (H)	134 mm (B) x 240 mm (T) x 141 mm (H)	171 mm (B) x 224 mm (T) x 148 mm (H)	171 mm (B) x 224 mm (T) x 148 mm (H)
Stromversorgung	Integriertes Netzteil	Integriertes Netzteil	Integriertes Netzteil	Integriertes Netzteil	Integriertes Netzteil
Schnittstelle(n)	USB 1.1 oder höher	USB 1.1 oder höher	USB 1.1 oder höher Seriell (RS-232 9-Pin D-Sub) Integrierter PrintServer 10/100 Base TX	USB 1.1 oder höher Seriell (RS-232 9-Pin D-Sub)	USB 1.1 oder höher Seriell (RS-232 9-Pin D-Sub) Integrierter PrintServer 10/100 Base TX

	Systemvoraussetzungen PC	Systemvoraussetzungen Mac	
Betriebssystem**	Microsoft Windows® 2000 Professional / Windows XP® / Windows Vista®	Betriebssysteme**	Mac OS X 10.3.9 bis 10.5.1
Prozessor (CPU)	Wie in den Spezifikationen des Betriebssystems empfohlen	Prozessor (CPU)	PowerPC oder Intel
Arbeitsspeicher (RAM)	Wie in den Spezifikationen des Betriebssystems empfohlen	Arbeitsspeicher (RAM)	Gemäß Betriebssystemanforderungen
Festplattenspeicher	Min. 70 MB	Festplattenspeicher	Min. 100 MB
Schnittstelle(n)	Gemäß vorstehenden Modellspezifikationen	Schnittstelle(n)	Gemäß vorstehenden Modellspezifikationen - exkl. RS-232
Monitor	SVGA mit mindestens 16-Bit-Farbtiefe	Monitor	Über 256 Farben
Laufwerk	CD-ROM-Laufwerk zur Installation	Laufwerk	CD-ROM-Laufwerk zur Installation

* Bei der Verwendung bei auf Standardadressetiketten ** Aktuelle Information zu unterstützten Betriebssystemen siehe http://solutions.brother.com

einfach professionell
QL ETIKETTENDRUCKER

brother
at your side

Klare Kennzeichnung ist wichtig

Laut Berichten verbringen wir jährlich im Durchschnitt 6 Wochen mit der Suche nach verlegten Unterlagen. Das kostet europäische Unternehmen in jedem Arbeitsjahr Milliarden.

Brother Etikettendrucker erleichtern Bürokräften, Sachbearbeitern, Buchhaltern, Event-Managern und allen, die gut organisiert sein wollen und müssen, das Leben.

① Erscheinen Sie noch professioneller

Klar gekennzeichnete Unterlagen wirken sauber und übersichtlich und stärken den professionellen Eindruck, den Sie zur effektiven Kommunikation mit Kunden, Klienten und Kollegen anstreben.

② Steigern Sie Ihre Produktivität

Ein strukturiertes, organisiertes und effizientes Arbeitsumfeld erhöht Ihre Produktivität und hilft Ihnen, den Umsatz zu steigern. Erleichtern Sie sich das Leben durch eine klare Kennzeichnung Ihrer Dokumente und Arbeitsmittel.

Einfach professionell

Einfache Handhabung

Durch die einfache Handhabung können Sie mit den Brother QL-Etikettendruckern professionelle Etiketten für eine Vielzahl von Anwendungen erstellen.

Vielseitige Einsatzmöglichkeiten

Dank des breiten Etikettensortiments von Brother, sind die QL-Etikettendrucker in den verschiedensten Bereichen einsetzbar. Die Etiketten unterteilen sich in Einzel-Etiketten, mit vorgegebenen Größen und in Endlos-Etiketten, mit frei wählbaren Längen zwischen 25 mm und 1 m (bei QL-1050/QL-1060N bis 3 m).

Schneller Etikettenausdruck auf Einzel-Etiketten

Adressetiketten können direkt über Microsoft Word, Excel und Outlook gedruckt werden. Einfach die Adresse markieren und auf das P-touch-Symbol in der Symbolleiste klicken. Oder erstellen Sie ihre individuellen Etiketten, über die dem Drucker beiliegende Software.

Professionelle Etikettenrollen

Die Etiketten sind auf spezielle, patentierte Halterungen gewickelt. Dieses System stellt sicher, dass nicht versehentlich auf ein anderes Etikettenformat gedruckt wird, als in der Software angegeben ist.

Auch das falsche Einsetzen einer Etikettenrolle ist dank der intelligenten Lösung nicht möglich. So können Fehldrucke und Verschnitt vermieden werden.

Einfach professionell

Brother DK-Einzel-Etiketten sind für viele Zwecke geeignet. Die Verwendungsmöglichkeiten für Brother Etiketten sind nahezu unbegrenzt. Hier sind nur einige Beispiele:

	Vorher	Nachher
Etiketten für Akten- und Buchrücken Die Brother Endlos-Etiketten sind in verschiedenen Breiten erhältlich. So können Sie leicht die richtige Größe für Ihr Ablagesystem erstellen und viel leichter den richtigen Ordner finden!		
Adress-/Versandetiketten Mit Adress- und Versandetiketten in verschiedenen Größen machen die Postsendungen Ihrer Firma einen höchst professionellen Eindruck.		
CD/DVD-Etiketten Die Brother CD/DVD-Etiketten sind ideal zur übersichtlichen und professionellen Kennzeichnung - sauber gedruckter Text ist so viel leichter zu lesen als von Hand beschriftete Etiketten!		
Unterlagen Durch die klare Kennzeichnung Ihrer Unterlagen und Projektmaterialien mit relevanter Information wie Projektphase, Kundendetails oder Endtermin können Sie leichter und effizienter arbeiten. In diesem Beispiel werden ein 24-mm-Rundetikett und ein kleines Adressetikett verwendet; Sie können jedoch beliebig Einzel- oder Endlos-Etiketten verwenden.		

QL-560 Etikettendrucker

Der ideale Einstieg in die professionelle Etikettierung

Der Brother QL-560 Etikettendrucker ist das perfekte Einsteigermodell für die professionelle Etikettierung. Er bietet schnelle und vielseite Lösungsmöglichkeiten für den beruflichen und privaten Alltag.

Über den USB-Anschluss kann er leicht an einen PC oder Mac angeschlossen werden und druckt professionelle Etiketten, Namensschilder, Aktenreiter, Versandetiketten usw.

Durch die automatische Schneideeinheit können Endlos-Etiketten verwendet werden. So können Sie vielseitige Etiketten in beliebiger Länge von 25 mm bis 1 m erstellen, stets mit sauber geschnittenen Kanten!

QL-560 Highlights

- **Schnell und effektiv -** druckt bis zu 56 Etiketten pro Minute*
- **Hohe Qualität -** mit 300 dpi Druckauflösung
- **Vielseitig -** druckt bis zu 62 mm breite Etiketten
- **Professionell -** mit automatischer Schneideeinheit
- **Benutzerfreundlich -** druckt direkt aus MS Word, Excel oder Outlook

Lieferumfang:
P-touch Editor Software
DK-Endlos-Etikett, Papier (weiß), 62mm x 8m

* Basierend auf Standard-Adressetiketten

Etikettendrucker für das Büro

Die Brother Etikettendrucker QL-570 und QL-580N sind die jüngsten Neuzugänge im Brother-Sortiment. Sie verbinden leichte Handhabung mit höchsten Qualitätsanforderungen.

Hohe Druckqualität

Die Brother Etikettendrucker QL-570 und QL-580N nehmen wenig Platz auf Ihrem Schreibtisch ein und lassen sich über die USB-Schnittstelle leicht an einen PC oder Mac anschließen. Dank ihrer hohen Druckauflösung sind sie ideal für den anspruchsvollen Etikettendruck mit Logos, Bildern und Text. So kann man leicht höchst professionelle Etiketten für Dokumente, Akten, Reiter, Ordner, Schilder und vieles mehr drucken.

Automatische Schneideeinheit

Die hoch leistungsfähige, robuste Schnittvorrichtung ermöglicht den Druck einer großen Etikettenanzahl beispielsweise für den späteren Gebrauch.

Netzwerkfähig

Durch den integrierten Printserver besteht die Möglichkeit den QL-580N in ein Netzwerk einzubinden, so dass mehrere Mitarbeiter darauf zugreifen und Ihre individuellen Etiketten erstellen können.

Brother Etikettendrucker QL-570 und QL-580N

QL-570 und QL-580N Highlights

- **Schnell und effektiv -** druckt bis zu 68 Etiketten pro Minute*
- **Hohe Qualität -** mit einer Druckauflösung von 300 x 600 dpi
- **Vielseitig -** druckt bis zu 62 mm breite Etiketten
- **Professionell -** mit automatischer Schneideeinheit
- **Benutzerfreundlich -** druckt direkt aus MS Word, Excel oder Outlook
- **Platzsparend -** aufgrund des neuen Designs, benötigt das neue Modell weniger Platz
- **Netzwerkfähig -** durch den integrierten Printserver (nur QL-580N)

Lieferumfang:
P-touch Editor Software
100 x DK-Standard-Adressetiketten
DK-Endlos-Etikett, Papier (weiß), 62mm x 8m

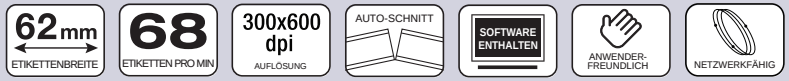

* Basierend auf Standard-Adressetiketten

Etikettendrucker für die Industrie

Brother Etikettendrucker QL-1050 und QL-1060N

Die Etikettendrucker QL-1050 und QL-1060N erfüllen die Anforderungen zahlloser Branchen und sind bestimmt auch die ideale Lösung für Ihr Unternehmen.

Professionell und flexibel

Sie können Qualitätsetiketten in unterschiedlicher Breite von 12mm bis 102mm drucken. Die Etikettendrucker QL-1050 und QL-1060N drucken mit einer Auflösung von 300dpi und sind perfekt für Barcodes, Logos und Bilder geeignet. Und bei einer Druckgeschwindigkeit von 110 mm/Sekunden brauchen Sie nicht lange auf das Ergebnis zu warten.

Beide Modelle verfügen standardmäßig über USB- und seriellen RS-232-Anschluss, und können an viele andere Geräte angeschlossen werden. Der QL-1060N ist außerdem mit einem integrierten Printserver 10/100 Base TX ausgestattet, mit fortschrittlichen web-basierten Managementfunktionen. So können Sie Druckaufträge von mehreren Computern über Ihr Netzwerk an einen einzigen Etikettendrucker senden.

QL-1050 und QL-1060N Highlights

Schnell und effektiv - drucken bis zu 69 Etiketten pro Minute*

Hohe Qualität - mit einer Druckauflösung von 300 dpi

Vielseitig - druckt 12 mm bis 102 mm breite Etiketten

Professionell - mit automatischer Schneideeinheit

Benutzerfreundlich - druckt direkt aus MS Word, Excel oder Outlook

Netzwerkfähig - durch den integrierten Printserver (nur QL-1060N)

Multifunktional - druckt über die P-touch Editor-Software die meisten ein- und zweidimensionalen Barcodes, sowie Grafiken, Bilder und Texte

Lieferumfang:
P-touch Editor Software
40 x große DK-Versandetiketten (102 mm x 152 mm)
DK-Endlos-Etikett, Papier (weiß), 62mm x 8m

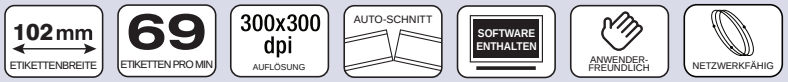

* Basierend auf Standard-Adressetiketten

Etikettenvielfalt

Einzel-Etiketten

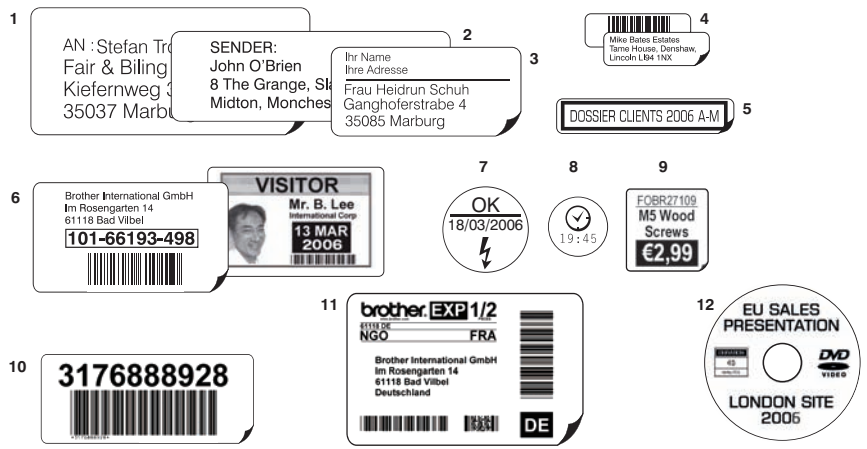

Endlos-Etiketten

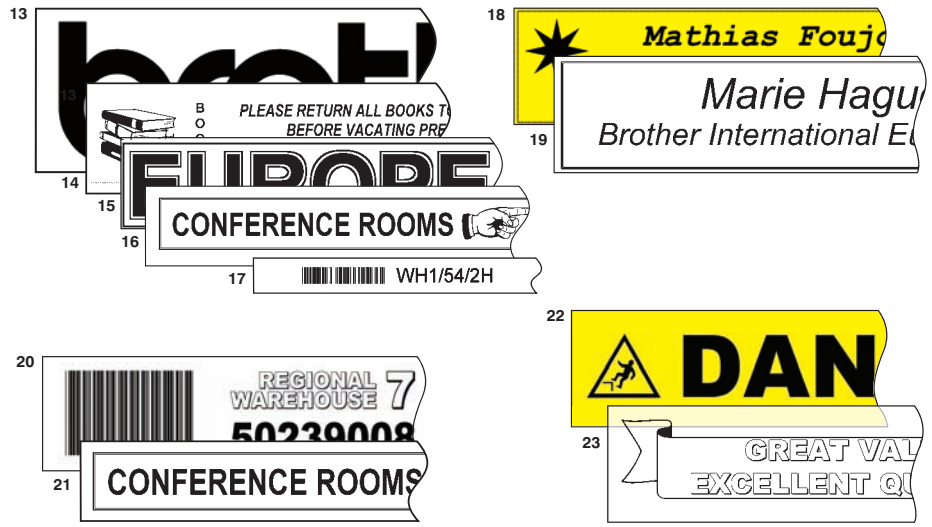

Etikettenvielfalt

Einzel-Etiketten

Papier

1 **DK-11208** | (400St./Rolle) 38 mm x 90 mm
2 **DK-11201** | (400St./Rolle) 29 mm x 90 mm
3 **DK-11209** | (800St./Rolle) 29 mm x 62 mm
4 **DK-11204** | (400St./Rolle)17 mm x 54 mm
5 **DK-11203** | (300St./Rolle)17 mm x 87 mm
6 **DK-11202** | (300St./Rolle) 62mm x 100 mm
7 **DK-11218** | (1000St./Rolle) ø 24 mm
8 **DK-11219** | (1200St./Rolle) ø 12 mm
9 **DK-11221** | (1000St./Rolle) 23 mm x 23 mm
10 **DK-11240** | (600St./Rolle) 102 mm x 51 mm*
11 **DK-11241** | (200St./Rolle) 102 mm x 152 mm*

Film

12 **DK-11207** | (100St./Rolle) Ø 58 mm

Endlos-Etiketten

Papier

13 **DK-22243** | 102 mm x 30,48 m*
14 **DK-22205** | 62 mm x 30,48 m
15 **DK-22223** | 50 mm x 30,48 m
16 **DK-22210** | 29 mm x 30,48 m
17 **DK-22214** | 12 mm x 30,48 m

Ablösbares Papier

18 **DK-44605** | 62 mm x 30,48 m
19 **DK-44205** | 62 mm x 30,48 m

Film

20 **DK-22212** | 62 mm x 15,24 m
21 **DK-22211** | 29 mm x 15,24 m
22 **DK-22606** | 62 mm x 15,24 m
23 **DK-22113** | 62 mm x 15,24 m

*** QL-1050 & QL-1060N**

Software für professionelles Etikettendesign

Drucken Sie Etiketten direkt über die benutzerfreundliche P-touch Editor Software.

Mit Ihrem Brother Etikettendrucker erhalten Sie kostenlos unser funktionsreiches Softwareprogramm, den P-touch Editor, für Ihre indiviuelle Etikettengestaltung. Diese Software ist ganz leicht zu benutzen und gleichermaßen ideal für Einsteiger und Profis. Mit dem P-touch Editor können Sie leicht sowohl einfache als auch höchst komplexe Etiketten mit Barcodes, Tabellen, Bildern, Logos, automatischen Zeit- und Datumsstempeln und vielem mehr erstellen.

Snap-Modus

Die einfachste Lösung zum Druck professioneller Etiketten.

① Geben Sie den Text Ihres Etiketts im Snap-Modus ein.

② Klicken Sie auf „Drucken“.

So leicht ist es, einfach und schnell professionell aussehende Etiketten zu drucken!

P-touch Editor Software

Express-Modus

Der Express-Modus bietet die passende Lösung, wenn Sie auf die schnelle, ausgefallene Etiketten mit Rahmen, Bildern, Bildschirmaufnahmen, Logos oder ähnlichen Elementen benötigen. Denn in diesem Modus können Sie Ihre persönlichen Etiketten im Handumdrehen erstellen. Im Express-Modus werden alle Hauptfunktionen zum Erstellen individueller und professioneller Etiketten übersichtlich und leicht verständlich angezeigt.

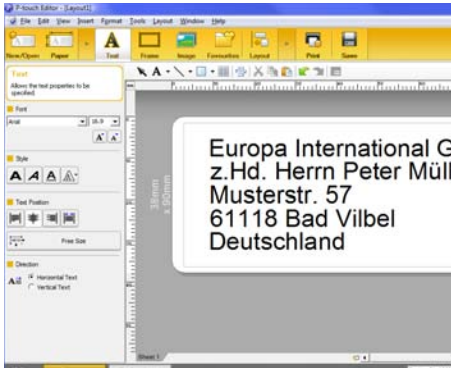

Professional-Modus

Der Professional-Modus bietet für Anwender mit speziellen Anforderungen die perfekte Option. Über diesen Modus können Sie Barcodes, Tabellen, fortlaufende Nummerierung usw. auf dem Etikett darstellen.

Dieser Modus ist anspruchsvoller als der Express-Modus, und bietet eine große Auswahl an professionellen Funktionen.

Integration mit Microsoft Office

Adressetiketten können direkt über die Windows-Versionen von Microsoft Word, Excel und Outlook gedruckt werden.

Die meisten Organisationen erstellen ihre Korrespondenz mit Microsoft Office und speichern dort häufig benutzte Adressen und andere Informationen.

Beim Installieren des mitgelieferten Etikettendesign-Programms können Sie Ihren Word-, Excel- und Outlook-Symbolleisten ein spezielles „P“-Symbol hinzufügen. Sie können dann nach dem Verfassen eines Briefs beispielsweise in Microsoft Word ganz einfach ein Etikett drucken:

Markieren Sie den Text, der auf das Etikett gedruckt werden soll	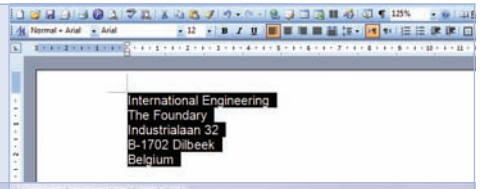
Klicken Sie auf das P-Symbol in der Symbolleiste	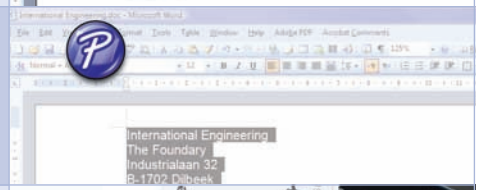
Ihr Etikett wird gedruckt und automatisch abgeschnitten	